

# INICJATYWA LOKALNA

Rewitalizacja terenu zielonego położonego  
na podwórku mieszczącym się  
przy ul. Kościuszki/Szeligiewicza/Narcyzów/Różana

# Etap 1

- Przygotowanie terenu do wycinki drzew



**Przed zaplanowaną wycinką drzew musimy uratować jak najwięcej z już posadzonych przez nas roślin ...**



**... a troszkę tego było, gdyż prace nad upiększeniem podwórka mieszkańcy rozpoczęli z własnej inicjatywy w maju 2016 roku.**



- Porządkowanie terenu po wycince



## Pracy co niemiara, trzeba pozbyć się korzeni, darni i wyrównać teren przez rewitalizacją




# Etap 2

- Rozpoczynamy rewitalizację



**Dobrze przygotowany grunt to połowa sukcesu. Na początek usypywanie nowej warstwy żyznej ziemi – a jest tego 4 tony !**





**Zbudowaliśmy również własny system nawadniania rabat –  
i jak widać jest skuteczny.**



## Rozpoczynamy wytyczanie rabat – czyli Panowie w akcji



**Największa przyjemność – czyli wsadzanie roślin. Po wycince wracają na miejsce ocalałe kwiaty.**



**Niestety nie wszystko przetrwało. Żeby na rabatach nie było pusto co nieco dokupiliśmy z sąsiedzkich funduszy.**



**Ułożone rabaty muszą być wysypane zrębkami i korą.**




**Mamy już nową alejkę. Od dzisiaj to „DEPTAK im. Romana”.**



# Etap 3

- Na podwórku robi się zielono



## Mamy już nowe drzewa, pora na trawę.





**Część ogrodową będą zwieńczać tawułki.**



## Podwórko coraz piękniejsze, są już drzewka i nowe ławki



**Stary żywopłot zastępują ogniki. Ich wsadzanie nie było łatwe – to krzew wyjątkowo kłujący.**



**Bierzemy się za porządek na starej skarpie pod murem.  
Nie było tego co prawda w planach, ale to miejsce  
wymaga naszej interwencji. Pozostałe resztki z trawnika  
można doskonale wykorzystać.**



**Teraz już skarpa nie straszy nas swoim widokiem.  
W starym pniu posadziliśmy paprocie i wrzosa. Mur został  
odmalowany, choć już wkrótce porośnie go posadzony  
winobluszcz. Już po kilku dniach zrobił się prawdziwy leśny  
zakątek.**



# ETAP 3

- Prace wykończeniowe



**Trwają prace wykończeniowe. Pod ławkami usypano żwir, a w oczkach obok ławek posadzono rośliny.**



**Zamontowano także ogrodzenie części podwórka z rabatami i kosze.**






**Nasz nowy i piękny trawnik wymaga nie tylko podlewania, ale także koszenia. Z sąsiedzkiej zbiórki kupiliśmy nie tylko kosiarkę, ale także dmuchawę do liści i nożyce do trawy. Kosiarka otrzymała imię „Kubuś”**



**Dzięki uprzejmości jednej z sąsiadek pozyskaliśmy do naszego podwórka stare, drewniane cebrzyki. Po odrestaurowaniu przez naszych Panów zajmują zaszczytne miejsca na pniach ściętych topól jako donice.**



## Nasze podwórko dawniej i dziś.



- W pracach przy rewitalizacji mieszkańcy przepracowali łącznie 278 godzin.





**KATOWICE**  
*dla odmiany*



Komunalny Zakład  
Gospodarki Mieszkaniowej  
w Katowicach

- Rewitalizację przeprowadziliśmy dzięki współfinansowaniu ze środków budżetu Miasta Katowice i współpracy z KZGM Katowice.

# Zrobiliśmy wiele i ciągle mamy mało !

---

- Zapraszamy do odwiedzania naszej strony internetowej i profilu na Facebook, gdzie można obejrzeć pełną relację z rewitalizacji, zdjęcia archiwalne oraz śledzić bieżące wydarzenia, a bądźcie pewni – będzie się jeszcze działo 😊
- [www.podworko.tynda.pl](http://www.podworko.tynda.pl)
- Facebook – Katowickie Podwórka

**Dziękujemy za uwagę  
i zapraszamy  
na nasze podwórko.**

**Mieszkańcy**